


# Обзор исполнения бюджета Сенгилеевского района за 9 месяцев 2025 года

Собственные доходы превысили план, расходы сосредоточены на социальной и экономической сферах.



За 9 месяцев 2025 года собственные доходы составили 114430,5 тыс. руб., превысив прошлогодний показатель на 1,3%. Общие доходы с учетом финансовой помощи достигли 527258,7 тыс. руб. Основные расходы направлены на социальные сферы — образование, культуру, социальную политику.



# Структура и исполнение налоговых доходов по видам

Таблица показывает исполнение ключевых налоговых поступлений, включая НДФЛ, акцизы и налог на добычу полезных ископаемых, с оценкой выполнения плана и динамикой к прошлому году.

Налог на доходы физических лиц — основной источник дохода, план по налогам выполнен, наблюдается устойчивый рост налоговых поступлений.

Налоговый вид	Сумма (тыс. руб.)	Исполнение плана (%)	Рост к прошлому году (%)
НДФЛ	45673,1	101,7	120,2
Акцизы на нефть	5319,6	104,0	113,0
Налог на добычу	23452,3	101,2	100,3

# Динамика поступлений и основные причины изменений

Рост НДФЛ обусловлен повышением минимальной оплаты труда и увеличением зарплат, что стимулировало поступления в бюджет района.

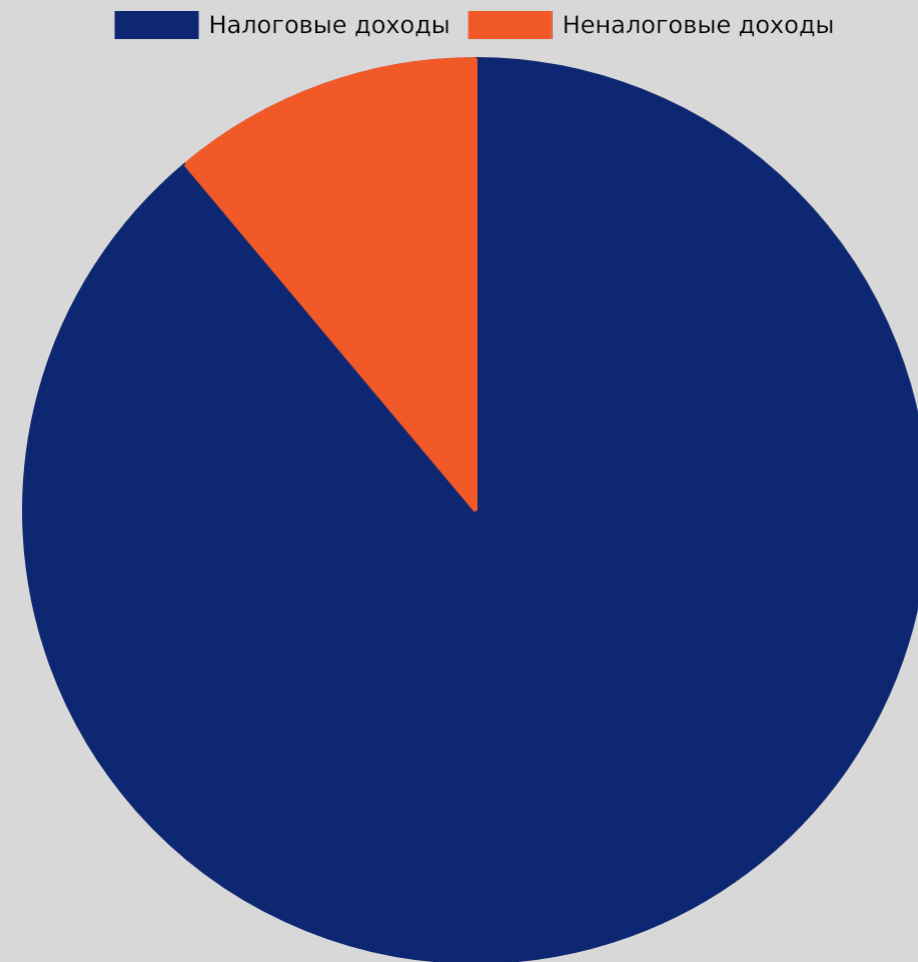


Увеличение госпошлин в три раза связано с существенным ростом платы за услуги, снижение налогов по упрощенной системе объясняется накопленной задолженностью.

# Соотношение налоговых и неналоговых доходов в бюджете

Неналоговые доходы снизились на 45,5% из-за отсутствия крупных разовых поступлений, присутствовавших в 2024 году.

Налоговые поступления доминируют в структуре, обеспечивая стабильность бюджета на фоне колебаний неналоговых доходов.



# Анализ неналоговых доходов и финансовой помощи

1

Доходы от использования имущества составили 5877,7 тыс. руб., что составляет 94,9% от аналогичного периода прошлого года.

2

Штрафы и возмещение ущерба снизились из-за отсутствия крупных разовых выплат, имевших место в прошлом году.

3

Финансовая помощь муниципалитету составила 412828,2 тыс. руб., обеспечивая значительную поддержку бюджета через субсидии и дотации.

# Структура расходов бюджета по направлениям

Направление	Сумма (тыс. руб.)	Доля в расходах (%)
Образование, культура, спорт	363234,2	69,2
Государственные расходы	48135,6	9,2
Экономика	99148,5	27,3
ЖКХ	2406,6	0,5

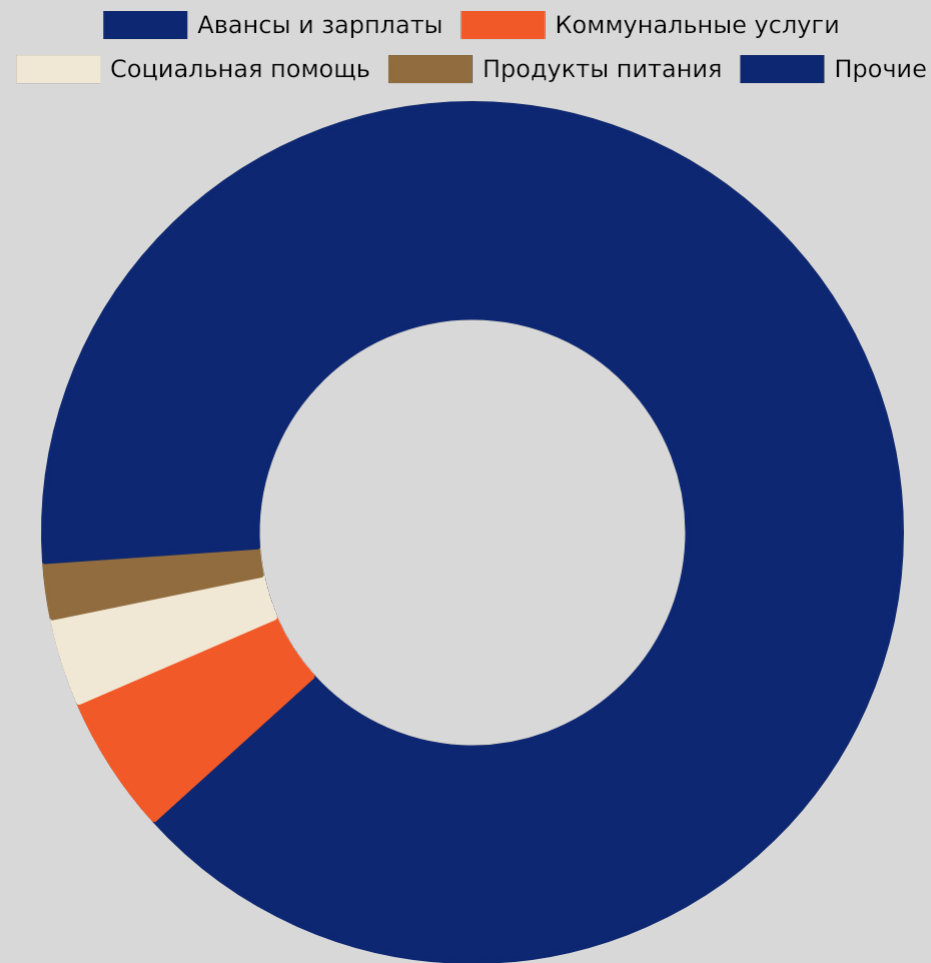
Таблица отражает приоритеты бюджета с доминированием социальных расходов и существенной поддержкой экономики.

Расходы распределены с акцентом на социальную сферу, поддерживая устойчивое развитие района.

# Распределение расходов бюджета по типам затрат

Основная часть расходов связана с оплатой труда сотрудников бюджетной сферы, что отражает социальную направленность бюджета.

Значительная доля затрат приходится на заработную плату, остальные статьи распределены между коммунальными и социальными расходами.





# Кредиторская задолженность и управление долгом

**1** По состоянию на 1 октября 2025 года кредиторская задолженность составила 359036 тыс. руб., в основном по страховым взносам и пеням.

**2** Задолженность по страховым взносам во внебюджетные фонды составляет 205153,3 тыс. руб., что является основной частью общих долгов.

**3** Долги по пеням и штрафам достигли 147921,9 тыс. руб., что требует внимательного управления долгом.

**4** За отчетный период погашены задолженности по коммунальным услугам на сумму 5300 тыс. руб. и по содержанию имущества на 1516,3 тыс. руб.

# Итоги исполнения бюджета и стратегические выводы

Бюджет Сенгилеевского района отражает стабильный рост доходов и социальную ориентированность расходов. Областная поддержка компенсирует дефициты, контроль задолженности и рост налоговой базы важны для будущей финансовой устойчивости.

---